



TRAGE HERFSTZOEKTOCHT 2024



Deze gratis fotozoektocht wordt aangeboden door Toerisme Voorkepen. Hoofddoel is om via rustige en trage wegen wat mooie hoekjes van onze regio te leren kennen. Nog een laatste puntje: een aantal deelnemers heeft als opmerking dat er langs de route dikwijls geen drankgelegenheid is. De aard van de gevolgde wegen heeft dat spijtig genoeg als gevolg. Je voorziet best drank en – indien nodig – wat te eten voor onderweg.

ALGEMENE INFORMATIE

Het volledige informatiepakket kan gratis gedownload worden van onze website tot 19 december 2024. Oplossingen dienen bij ons binnen gekomen te zijn ten laatste op 20 december 2024.

Hoofddoel is de wandeling. Als mogelijk tijdverdrijf zoek je de 48 foto's, waarvan sommige vrij moeilijk te vinden zijn. Dit echter **ALTIJD ZONDER BETREDEN VAN PRIVÉ-EIGENDOM**, inbreuk daarop is **STRIKT VERBODEN**. Vermits er géén vragen opgelost dienen te worden zijn er ook geen 'strikvragen'.

Hoewel deze zoektocht in principe uit 3 delen bestaat, kan elke foto over de ganse weg gevonden worden. Alleen de wijze van antwoorden voor iedere foto kan verschillen.

Deel 1 – Thema foto's (F1 – F8): Tijdens de wandeling passeren we een aantal verlichtingspalen. Geef de bijhorende identificatienummers van die palen.

Deel 2 – Allerlei foto's (F9 – F40): Hier zoek je alleen de foto's en je vult de overeenkomstige getallen in op je antwoordenblad, dit in de volgorde zoals je de plaats waar de foto genomen werd langs je wandeling – startend van het vermeld vertrekpunt – voorbijloopt. **Een foto die je meerdere keren voorbijloopt dien je alleen de eerste keer te beschouwen.**

Deel 3 – Geschetste foto's (F41 – F48): Hier werden de foto's vervangen door hun – van de foto afgeleide – schetsen. Vul de straatnaam waar het onderwerp zich bevindt, in op je antwoordenblad, dit in het vakje met hetzelfde fotonummer. Je dient deze foto's niet te vermelden bij de antwoorden van deel 1 of 2.

Vergeet niet de schiftingsantwoorden in te vullen op het antwoordformulier. Ze dienen ingevuld te worden in het daarvoor voorziene vakje volgens de op het antwoordenblad vermelde berekeningen. Een woordje meer uitleg over hoe de schiftingsvraag juist in elkaar zit vind je op onze website. Alle belangrijke data (uiterste inleveringsdatum en datum lottotrekking) staan vermeld op het antwoordenblad.

De 10 beste resultaten van de ingezonden antwoorden (1 per persoon en per adres), rekening houdend met de schifting, ontvangen een prijs geschonken door Toerisme Voorkepen. Aan 20 van de overige inzendingen worden via loting ook prijzen toegekend. Er wordt evenwel slechts 1 prijs per huisgezin (zelfde adres) toegekend.

We verwachten jullie ingevuld antwoordenblad ten allerlaatste de laatste dag van het seizoen, ofwel

- overhandigd of in onze brievenbus – Toerisme Voorkepen, Kerkstraat 24 bus 1, 2970 's-Gravenwezel
- ingescand en per e-mail verstuurd naar toerisme.voorkepen.2970@gmail.com, vanwaar je automatisch bevestiging van ontvangst zou moeten krijgen. Bewaar deze bevestiging tot de uitslag verschijnt. **Let op, verstuur je antwoorden niet naar toerisme@voorkempen.be !!!**

Insturen van je antwoordenblad houdt in dat je akkoord bent met registratie van je contactgegevens, met als doel je te informeren betreffende onze activiteiten.

Over de zoektocht wordt geen communicatie gevoerd, tenzij betreffend opduikende praktische problemen. Eventuele berichten, verwittigingen of aanpassingen worden alléén op onze website medegedeeld.

Bekendmaking van resultaten en winnaars gebeurt enkel op onze website in de loop van de maand die volgt op het seizoen einde.

Prijzen kunnen afgehaald worden tot de laatste kantoordag van de 2^e maand volgend op het seizoen einde. Vergeet niet je contactgegevens (bij voorkeur e-mailadres) na te laten.

Nog een laatste goede raad: verifieer steeds of op de website opmerkingen of correcties zijn betreffende de lopende zoektocht voor je de wandeling aanvat of je antwoordenblad inlevert.




TRAGE HERFSTZOEKTOCHT 2024 – ANTWOORDENBLAD

in ons bezit ten laatste op vrijdag 20 december 2024



Voornaam, naam:

Geboortejaar:  nr:

Straat en huisnummer: Postcode:.....

E-mail adres: Tel.nr.:

Deel 1 – Foto’s verlichtingspalen – bijhorend verlichtingspaalnummer invullen in overeenstemming met het fotonummer


F1	F2	F3	F4
F5	F6	F7	F8

Deel 2 – Volgorde foto’s F9 tot F40 – fotonummer invullen in overeenstemming met de volgorde van voorbijgaan

Deel 3 – Foto schetsen (F41 tot F48) – straatnaam van het onderwerp van de foto invullen in overeenstemming met het fotonummer


F41	F42	F43	F44
F45	F46	F47	F48

Schifting: lottogetallen van zaterdag 28 december 2024 1) vermenigvuldig het laagste lottogetal met het bonusnummer 2) vermenigvuldig het laagste lottogetal met het hoogste lottogetal 3) vermenigvuldig het hoogste lottogetal met het bonusnummer	Schifting 1	Schifting 2	Schifting 3

Beoordeling zoektocht						Opmerkingen
Gekozen parcours						
Wegbeschrijving						
Foto’s						
Totale zoektocht						

TRAGE HERFSTWANDELZOEKTOCHT 2024 – TOERISME VOORKEMPEN

Deel 1: Hieronder 8 foto's van verlichtingspalen. Geef de bijhorende verlichtingspaalnummers.



Deel 2: De volgende 32 foto's (F9 – F40) zoek je gewoon langs je wandelroute. Vul het nummer van de foto's in op deel 2 van het antwoordenblad in de volgorde dat je de onderwerpen van de foto's langs de beschreven route voorbijloopt.



TRAGE HERFSTWANDELZOEKTOCHT 2024 – TOERISME VOORKEMPEN



F25

F26

F27

F28



F29

F30

F31

F32




F33

F34

F35

F36



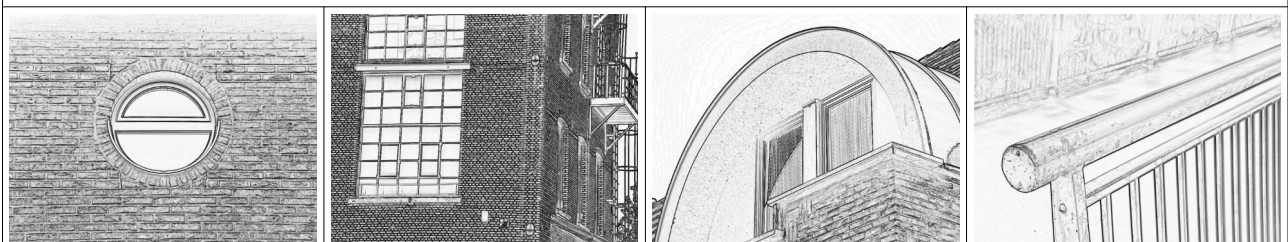
F37

F38

F39

F40

Deel 3: Voor de 8 onderstaande geschetste onderwerpen vragen we in welke straat je het onderwerp van de foto terugvindt.




F41

F42

F43

F44



F45

F46

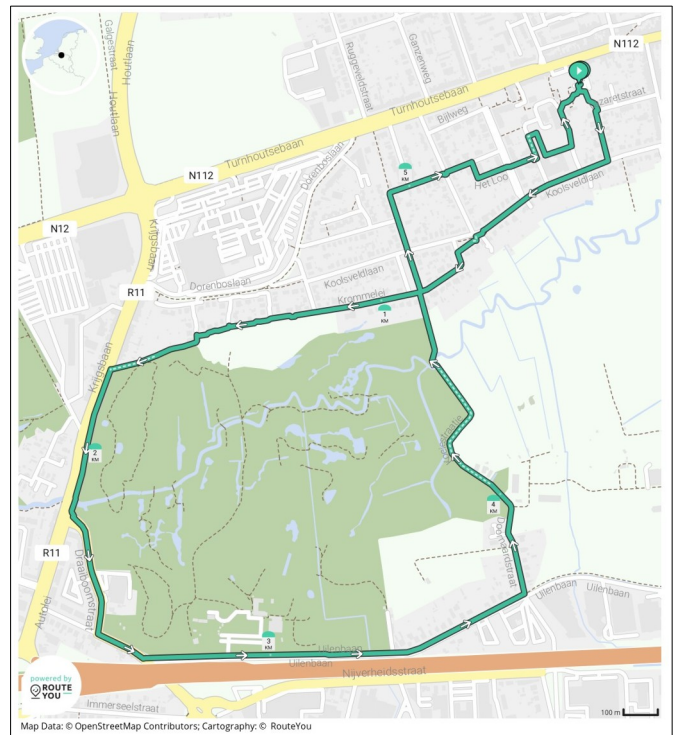
F47

F48

Trage herfstzoektocht 2024.

De zoektocht start op de parking van het gemeenschapscentrum 't Gasthuis, Turnhoutsebaan 199, Wijnegem, achter het politiekantoor.

Het is de bedoeling 8 verlichtingspalen te zoeken en het nummer van deze palen in de vakjes met het overeenstemmend fotonummer in te vullen. Van de 8 schetsen onderaan vragen we de straatnaam waarin het onderwerp van de foto's zich bevindt in de vakjes met het overeenstemmend fotonummer in te vullen. Van foto 9 tot 40 noteer je de nummers in de voorziene vakjes in volgorde van de wandelweg.



We nemen het paadje naast de speeltuin en komen zo in de Lazaretstraat. We gaan rechtdoor, richting Koolsveldlaan. We gaan hier rechtsaf en volgen de Koolsveldlaan tot aan huisnummer 144. We gaan linksaf de Kromme lei in, voorbij de Schijnbeemdenlaan en de Rozenlaan en door de wegversmalling. Even verder volgen we de straat niet, maar gaan rechtdoor tot we schuin links een verbindingspaadje vinden. Op het einde van dit paadje komen we terug in de Krommelei. We gaan linksaf. Waar de straat naar rechts afbuigt, gaan we naar links, door de paaltjes en we volgen deze weg tot aan de Krijgsbaan. Hier gaan we linksaf en nemen het fietspad van de de Krijgsbaan tot aan de Draaiboomstraat. We steken aan de verkeerslichten de straat over en nemen links het voetpad van de Draaiboomstraat. Op het einde van deze straat gaan we links de Ternesselei in. We volgen deze tot de eerste straat links, de Uilenbaan. Ook hier nemen we het fietspad tot aan de eerste straat links, de Doornaardstraat. Op het einde van deze straat begint het Koeiestraatje. Dit volgen we. We kruisen de Krommelei en gaan verder in de Schijnbeemdenlaan. We kruisen de Koolsveldlaan en volgen de Schijnbeemdenlaan die overgaat in de Peter Benoitstraat. We kruisen de Jozef Nauwelaertsstraat en gaan verder tot de eerste straat rechts, Het Loo. We kruisen de Frans Van Schevensteenstraat en lopen Het Loo tot op het einde. Hier zien we enkele trapjes in de haag naast rustoord Rustenburg. We namen deze trapjes en komen in het Bloesempad. We gaan naar links en vervolgens rechtsaf achter het eerste gebouw. Even verder nemen we het eerste pad rechts en vervolgens naar links tot op de parking van het rustoord. We gaan linksaf, en nemen tegenover de Meidoorn het paadje tussen de paaltjes. We volgen dit paadje en komen zo terug aan ons vertrekpunt.

Wees voorzichtig op de fietspaden en de wegen zonder voetpad.